



证券代码：600256

证券简称：广汇能源

广汇能源股份有限公司

2024 年第三季度报告

本公司董事会及全体董事保证本公告内容不存在任何虚假记载、误导性陈述或者重大遗漏，并对其内容的真实性、准确性和完整性承担法律责任。

重要内容提示：

公司董事会、监事会及董事、监事、高级管理人员保证季度报告内容的真实、准确、完整，不存在虚假记载、误导性陈述或重大遗漏，并承担个别和连带的法律责任。

公司负责人韩士发、主管会计工作负责人马晓燕及会计机构负责人（会计主管人员）楚潇红保证季度报告中财务信息的真实、准确、完整。

第三季度财务报表是否经审计

是 否

一、主要财务数据

（一）主要会计数据和财务指标

单位：元 币种：人民币

项目	本报告期	本报告期比上年同期增减变动幅度 (%)	年初至报告期末	年初至报告期末比上年同期增减变动幅度 (%)
营业收入	9,142,604,571.67	-36.87	26,391,147,532.75	-46.76
归属于上市公司股东的净利润	547,516,789.96	-24.90	2,002,546,013.37	-58.72
归属于上市公司股东的扣除非经常性损益的净利润	512,036,484.83	-29.81	2,003,674,281.74	-58.50
经营活动产生的现金流量净额	不适用	不适用	4,066,844,476.52	1.63
基本每股收益（元/股）	0.0834	-24.93	0.3050	-58.72
稀释每股收益（元/股）	0.0834	-24.93	0.3050	-58.72
加权平均净资产收益率（%）	1.87	减少 0.62 个百分点	6.36	减少 8.02 个百分点



	本报告期末	上年度末	本报告期末比上年度末增减变动幅度 (%)
总资产	54,849,149,998.45	58,563,493,722.06	-6.34
归属于上市公司股东的所有者权益	26,364,593,495.79	28,965,301,632.45	-8.98

注：“本报告期”指本季度初至本季度末 3 个月期间，下同。

（二）非经常性损益项目和金额

√适用 □不适用

单位：元 币种：人民币

非经常性损益项目	本期金额	年初至报告期末金额	说明
非流动性资产处置损益，包括已计提资产减值准备的冲销部分	-97,842.04	1,215,277.21	
计入当期损益的政府补助，但与公司正常经营业务密切相关、符合国家政策规定、按照确定的标准享有、对公司损益产生持续影响的政府补助除外	39,162,332.74	75,840,473.84	
除同公司正常经营业务相关的有效套期保值业务外，非金融企业持有金融资产和金融负债产生的公允价值变动损益以及处置金融资产和金融负债产生的损益		-1,308,713.58	
计入当期损益的对非金融企业收取的资金占用费	821,933.95	1,938,316.29	
单独进行减值测试的应收款项减值准备转回	627,167.84	658,417.62	
除上述各项之外的其他营业外收入和支出	2,776,377.21	-66,893,319.59	
其他符合非经常性损益定义的损益项目	2,773,400.00	5,872,731.39	
减：所得税影响额	10,375,102.29	18,694,797.90	
少数股东权益影响额（税后）	207,962.28	-243,346.35	
合计	35,480,305.13	-1,128,268.37	

对公司将《公开发行证券的公司信息披露解释性公告第 1 号——非经常性损益》未列举的项目认定为的非经常性损益项目且金额重大的，以及将《公开发行证券的公司信息披露解释性公告第 1 号——非经常性损益》中列举的非经常性损益项目界定为经常性损益的项目，应说明原因。



√适用 □不适用

单位：元 币种：人民币

项目	涉及金额	原因
政府补助	32,950,400.36	根据《公开发行证券的公司信息披露解释性公告第 1 号——非经常性损益（2023 年修订）》（〔2023〕65 号公告）的相关规定

(三) 主要会计数据、财务指标发生变动的情况、原因

√适用 □不适用

项目名称	变动比例 (%)	主要原因
营业收入_本报告期	-36.87	主要系①天然气国际、国内业务销售量及销售价格大幅下降所致；②煤化工产品销售量及销售价格下降所致。
营业收入_年初至报告期末	-46.76	
归属于上市公司股东的净利润_年初至报告期末	-58.72	主要系天然气、煤化工产品销售量大幅下降，天然气、煤炭、煤化工产品价格下降所致。
归属于上市公司股东的扣除非经常性损益的净利润_年初至报告期末	-58.50	主要系归属于上市公司股东净利润减少所致。
基本每股收益_年初至报告期末	-58.72	
稀释每股收益_年初至报告期末	-58.72	

二、股东信息

(一) 普通股股东总数和表决权恢复的优先股股东数量及前十名股东持股情况表

单位：股

报告期末普通股股东总数	160,790	报告期末表决权恢复的优先股股东总数（如有）	0			
前 10 名股东持股情况（不含通过转融通出借股份）						
股东名称	股东性质	持股数量	持股比例 (%)	持有有限售条件股份数量	质押、标记或冻结情况	
					股份状态	数量
新疆广汇实业投资（集团）有限责任公司	境内非国有法人	2,279,455,813	34.72	0	质押	999,534,456
招商银行股份有限公司—睿远成长价值混	其他	146,573,200	2.23	0	未知	-



合型证券投资基金						
香港中央结算有限公司	境外法人	124,247,774	1.89	0	未知	-
广汇能源股份有限公司回购专用证券账户	境内非国有法人	120,988,575	1.84	0	未知	-
全国社保基金一一零组合	其他	100,086,272	1.52	0	未知	-
新疆投资发展(集团)有限责任公司	国有法人	66,675,060	1.02	0	未知	-
中国人寿保险(集团)公司-传统-普通保险产品-港股通(创新策略)	其他	56,504,990	0.86	0	未知	-
全国社保基金四零三组合	其他	56,243,500	0.86	0	未知	-
全国社保基金四一四组合	其他	51,999,786	0.79	0	未知	-
全国社保基金五零三组合	其他	50,000,000	0.76	0	未知	-
前 10 名无限售条件股东持股情况(不含通过转融通出借股份)						
股东名称	持有无限售条件流通股的数量	股份种类及数量				
		股份种类	数量			
新疆广汇实业投资(集团)有限责任公司	2,279,455,813	人民币普通股	2,279,455,813			
招商银行股份有限公司-睿远成长价值混合型证券投资基金	146,573,200	人民币普通股	146,573,200			
香港中央结算有限公司	124,247,774	人民币普通股	124,247,774			
广汇能源股份有限公司回购专用证券账户	120,988,575	人民币普通股	120,988,575			
全国社保基金一一零组合	100,086,272	人民币普通股	100,086,272			
新疆投资发展(集团)有限责任公司	66,675,060	人民币普通股	66,675,060			
中国人寿保险(集团)公司-传统-普通保险产品-港股通(创新策略)	56,504,990	人民币普通股	56,504,990			
全国社保基金四零三组合	56,243,500	人民币普通股	56,243,500			



全国社保基金四一四组合	51,999,786	人民币普通股	51,999,786
全国社保基金五零三组合	50,000,000	人民币普通股	50,000,000
上述股东关联关系或一致行动的说明	1. 截止本报告期末, 公司前十名股东中未有属于广汇集团一致行动人的情形。2. 未知其他无限售条件股东之间和前十名股东之间是否存在关联关系或是否属于《上市公司收购管理办法》规定的一致行动人。		
前 10 名股东及前 10 名无限售股东参与融资融券及转融通业务情况说明(如有)	无		

截止本报告期末, 广汇集团持有公司股份 2,279,455,813 股, 占公司总股本的 34.7173%; 广汇集团累计质押公司股份 999,534,456 股, 占其所持有公司股份的 43.8497%, 占公司总股本的 15.2235%。

持股 5%以上股东、前 10 名股东及前 10 名无限售流通股股东参与转融通业务出借股份情况
适用 不适用

前 10 名股东及前 10 名无限售流通股股东因转融通出借/归还原因导致较上期发生变化
适用 不适用

三、其他提醒事项

需提醒投资者关注的关于公司报告期经营情况的其他重要信息

适用 不适用

2024 年, 全球经济增长动能减弱, 主要经济体的经济增长率普遍放缓, 总需求降温; 全球贸易延续复苏态势, 但增长不确定性加大。三季度以来, 在全球外需增长乏力、不确定性增加的背景下, 我国政府攻坚克难、沉着应对, 以促消费为着力点, 财政政策、货币政策轮番发力, 强化宏观政策逆周期和跨周期调节。总体来看, 国内经济增长虽有所放缓, 但工业生产、消费和社会融资规模等方面仍保持一定的增长势头。

公司始终坚持“凝心聚力、笃行实干、守正创新、绿色发展”的工作主线, 以体系建设各项工作为抓手, 从严落实精细化管理, 认真贯彻“严、细、实”重要工作要求, 聚焦“降本增效、提质增效”管理目标, 合理统筹并完成年度大修工作, 全力保障了装置的安全稳定运行。

2024 年第三季度, 公司实现营业收入 9,142,604,571.67 元, 同比下降 36.87%; 归属于上市公司股东的净利润 547,516,789.96 元, 同比下降 24.90%; 归属于上市公司股东的扣除非经常性损益的净利润为 512,036,484.83 元, 同比下降 29.81%。

2024 年前三季度, 公司累计实现营业收入 26,391,147,532.75 元, 同比下降 46.76%; 归属于上市公司股东的净利润 2,002,546,013.37 元, 同比下降 58.72%; 归属于上市公司股东的扣除非经常性损益的净利润为 2,003,674,281.74 元, 同比下降 58.50%; 经营活动产生的现金流量净额 4,066,844,476.52 元, 同比增长 1.63%。

(行业所涉信息均摘自相关公开资讯, 仅作参考)

(一) 天然气板块



图 1：天然气产业及市场布局示意图

2024 年第三季度，全球天然气市场在供需关系的复杂博弈中逐渐企稳，国际原油价格下跌、地缘政治因素、天气条件以及不同地区供需状况的差异等因素共同影响了全球天然气市场的价格走势。中国市场供需双增，整体偏强运行，需求的增长带动亚洲天然气市场表现较为强劲，成为全球天然气需求增长的主要驱动力。

根据国家发改委发布数据显示，2024 年前三季度，全国天然气表观消费量 3183.70 亿立方米，同比增长 9.90%。第三季度，东北亚 LNG 现货均价 13.01 美元/百万英热（普氏数据），同比上涨 0.44 美元/百万英热，涨幅 3.50%；国内 LNG 出厂均价 4823.04 元/吨（卓创资讯数据），同比上涨 786.57 元/吨，涨幅 19.49%，国内外 LNG 市场价格虽呈现上升趋势，但受全球经济增长乏力、地缘政治局势持续动荡影响，贸易发展空间受到制约，进口 LNG 购销价差收窄。

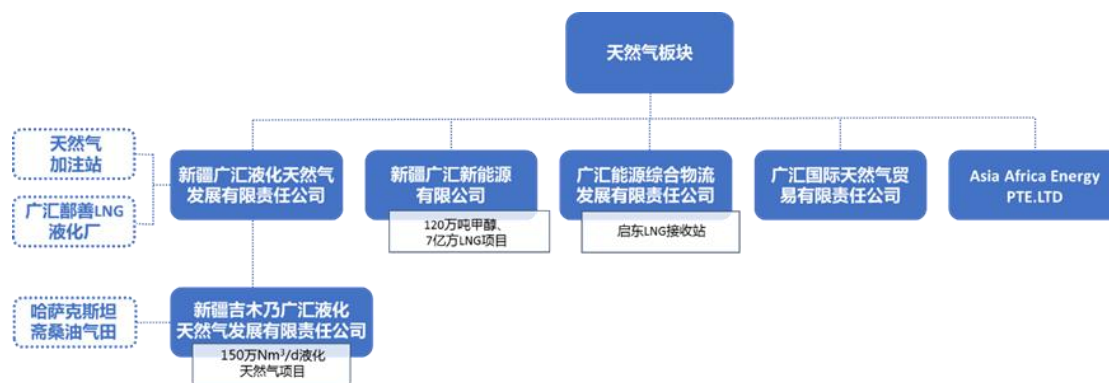


图 2：天然气板块产业链

1. 自产气方面：第三季度，广汇新能源公司着力加强安全风险管控，积极优化生产设备运行效能，有序推进生产作业与设备检修任务，圆满达成为期 35 天的年度检修目标，实现 LNG 产量 11,867.60 万方（合计 8.48 万吨），同比下降 12.80%；前三季度，实现 LNG 产量 48,508.21 万方（合计 34.65 万吨），同比增长 8.94%。

2. 贸易气方面：2024 年以来，全球天然气市场呈现出复杂的供需格局，价格波动频繁，不同地区市场表现差异显著，启东 LNG 接收站坚持实施“2+3”运营模式，即两种输气途径（液进液出、液进气出），三种盈利方式（境内贸易、接卸服务及国际贸易），转换经营模式，调整经营思路。第三季度受国内外供需宽松，价差收窄影响，



公司实现 LNG 销量 86,492.48 万方（合计 59.64 万吨），同比下降 35.70%；前三季度，实现 LNG 销量 261,051.82 万方（合计 180.25 万吨），同比下降 49.32%。

第三季度，广汇能源实现天然气销量 102,853.42 万方（合计 71.32 万吨），同比下降 27.73%；前三季度，实现天然气销量合计 320,698.22 万方（合计 222.86 万吨），同比下降 50.58%。

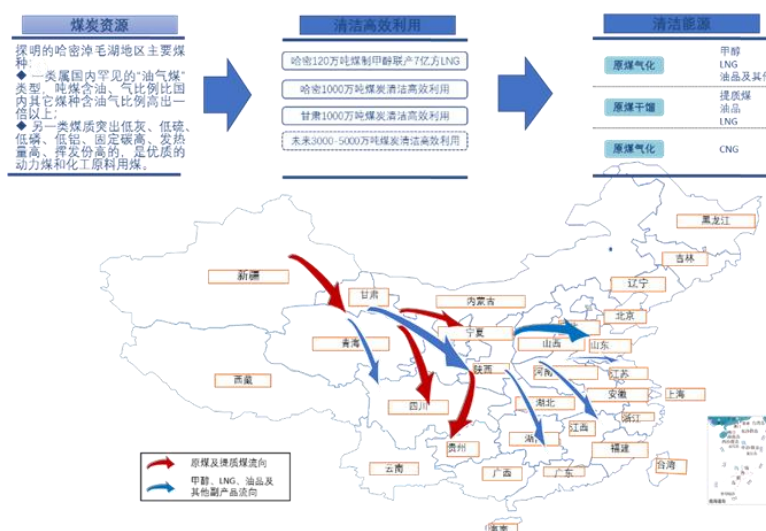
分类	2024 年 7-9 月	本期比上年同期增减 (%)	2024 年 1-9 月	本期比上年同期增减 (%)
产量 (万方) :	11,867.60	-12.80	48,508.21	8.94
销量 (万方) :	102,853.42	-27.73	320,698.22	-50.58

(注：天然气销量中包括终端外采销售量)

(二) 煤炭板块

2024 年前三季度，煤炭供应整体保持充足，新兴经济体需求虽有增长但不及发达经济体需求缩减，国际煤价波动幅度较前两年明显收窄，整体偏弱运行。国内煤炭生产趋于平稳，政策方面对煤炭生产的影响边际好转，进口煤量在价格优势支撑下维持高位水平，在国际市场及国内非电需求表现均偏弱的情况下，国内煤价表现平淡。疆内市场在煤炭核增产能释放及煤化工产业发展规模持续扩大背景下，整体呈现供需双增格局。第三季度，根据 CCTD 数据显示，澳大利亚纽卡斯尔港 5500K FOB 均价 88.27 美元/吨，同比下降 1.15 美元/吨，降幅 1.28%；根据 Wind 数据显示，秦皇岛 5000K 动力煤平仓价均价 752.65 元/吨，同比下降 11.80 元/吨，降幅 1.54%；秦皇岛 5500K 动力煤平仓价均价 852.48 元/吨，同比下降 15.55 元/吨，降幅 1.79%。

前三季度，全国规模以上工业原煤产量 34.8 亿吨，同比增长 0.6%，进口煤炭 3.9 亿吨，同比增长 11.9%；新疆原煤产量 3.73 亿吨，同比增长 17.4%；新疆铁路煤炭运输总量 1.1 亿吨，同比增长 17.5%；疆煤外运量 6381 万吨，同比增长 52%。



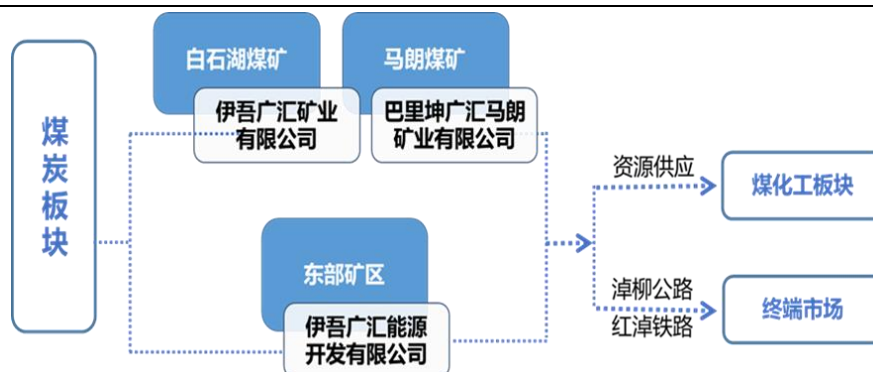


图 4：煤炭板块产业链

矿业公司全力加强生产组织管理，通过持续优化采剥设计、加强成本控制，科学规划剥、采、运、排各环节方案，根据现场实际情况灵活调整设备作业方式，提高一体化运营效率，制定一企一策销售方案，提高存量市场份额，加大增量市场开拓力度，充分挖掘地销市场潜力，优化运输调度，提高周转率，加快推进优质产能释放。

报告期内，公司煤炭优质产能加速释放，其中白石湖露天煤矿生产能力核增至 3500 万吨/年，马朗一号煤矿取得国家发改委项目核准批复，核准产能 1000 万吨/年。第三季度，公司实现原煤产量 1,188.63 万吨，同比增长 168.67%；实现煤炭销量 1,289.63 万吨，同比增长 91.05%；前三季度，实现原煤产量 2,165.30 万吨，同比增长 32.80%；实现煤炭销量 2,860.64 万吨，同比增长 24.97%。

分类	2024 年 7-9 月	本期比上年同期增 减 (%)	2024 年 1-9 月	本期比上年同期增 减 (%)
原煤产量 (万吨)	1,188.63	168.67	2,165.30	32.80
提质煤产量 (万吨)	64.90	-35.34	239.10	-23.38
煤炭销售量 (万吨)	1,289.63	91.05	2,860.64	24.97
其中：原煤	1,212.36	145.80	2,550.46	36.07
提质煤	77.27	-57.49	310.18	-25.19

(注：煤炭生产、销售量不含自用煤)



(三) 煤化工板块



图 5：产品市场分布情况

2024 年第三季度，非 OPEC+产油国增产，美国经济数据不及预期引发市场对全球经济及需求前景的担忧，欧佩克、EIA、IEA 三大机构下调全球原油需求增速预期，国际油价一路震荡下行。布伦特原油均价 78.71 美元/桶，同比下降 8.4%，WTI 原油均价 75.34 美元/桶，同比下降 8.2%。煤焦油市场方面，国内成品油市场随原油价格波动，表现平淡，煤焦油市场需求无明显增量，维持供需平衡格局，价格走弱。陕西中温煤焦油主流市场价格 3309.55 元/吨，同比下降 16.13%，环比下降 5.13%。

甲醇：前三季度我国甲醇整体供应充足，甲醇产量及进口量稳步增加，而下游需求增量较小，供需整体呈现偏松格局，价格弱势运行。第三季度，内蒙古甲醇市场主流均价 2067.73 元/吨，同比下降 0.06%，环比下降 6.27%，陕西关中主流市场价格 2178.41 元/吨，同比上涨 0.87%，环比下降 6.11%。前三季度，疆内甲醇供应平稳，车用燃料增加致需求小幅增长，但整体供需基本平衡，疆内甲醇价格呈现持稳运行。

乙二醇：前三季度，较往年相比装置检修较多，乙二醇产量减少，同时下游需求有所回暖，带动库存略有下降，供需结构得到改善，市场价格偏强运行。第三季度，华东乙二醇市场主流均价 4629.85 元/吨，同比上涨 14.27%，环比上涨 3.80%。



图 6：煤化工板块产业链



1. 新疆广汇新能源有限公司

公司坚决抓好安全环保工作，筑牢全员红线底线思维，持续抓好生产过程管理，提升工艺管控水平，扎实抓好设备效果评估，动态掌握运行情况，继续抓好人才队伍建设，提高员工的综合素质，圆满完成历时 35 天的年度大修任务，为装置“安、稳、长、满、优”运行夯实根基。第三季度，公司实现甲醇产量 18.64 万吨，同比下降 16.23%；前三季度，实现甲醇产量 76.47 万吨，同比增长 9.88%。

2. 新疆广汇煤炭清洁炼化有限责任公司

公司以抓安全、保稳定为主线，全面加强精细化管理，精心策划，周密部署，圆满完成历时 32 天的年度大修工作，进一步提高协同效率，强化班组建设，挖潜增效，改进质量，节能降耗，确保装置长周期安全稳定运行并实现效益最大化。第三季度，实现煤基油品产量 10.59 万吨，同比下降 35.58%；前三季度，公司实现煤基油品产量 39.94 万吨，同比下降 19.69%。

3. 哈密广汇环保科技有限公司

公司始终坚持绿色低碳循环发展的理念，进一步提升企业管理水平，提升全体员工的工作质量和工作效率，扎实有效推进安全生产，在圆满完成 50 天年度大修任务的同时，顺利通过安全生产标准化二级达标验收评审。受大修及低温甲醇洗换热器故障影响，第三季度，实现乙二醇产量 2.92 万吨，同比下降 60.55%；前三季度，公司实现乙二醇产量 7.61 万吨，同比下降 38.32%。

4. 新疆广汇陆友硫化工有限公司

公司筑牢安全防线，加强精细化管理，严格执行安全生产管理制度，高度重视员工培训工作，提升员工的安全意识和应急处理能力，顺利完成年度大修工作，为持续优化生产操作，提高装置运行效率夯实基础，新建 3000 吨/年二甲基亚砷项目进入试运行阶段，推动公司高质量发展。受大修影响，第三季度，实现二甲基二硫醚产量 1,618.39 吨，同比下降 50.27%；前三季度，实现二甲基二硫醚产量 7,850.37 吨，同比下降 6.46%。

5. 新疆广汇化工销售有限公司

公司通过科学规划、创新推进产品竞拍系统、紧跟市场灵活调整销售策略、拓展下游客户与进出口业务、优化客户群体、加强与各工厂协作等方式提升整体运营效率，实现产品全产全销、优价销售。在能源化工产品价格下行背景下，为规避市场风险公司主动缩减贸易业务规模，第三季度，实现煤化工产品销售 48.12 万吨，同比下降 62.53%；前三季度，实现煤化工产品销售 174.36 万吨，同比下降 47.28%。

产品名称	2024 年 7-9 月		本期比上年同期增减 (%)		2024 年 1-9 月		本期比上年同期增减 (%)	
	产量 (万吨)	销量 (万吨)	产量	销量	产量 (万吨)	销量 (万吨)	产量	销量
甲醇	18.64	22.62	-16.23	-58.89	76.47	78.88	9.88	-47.46
乙二醇	2.92	3.97	-60.55	-78.12	7.61	7.48	-38.32	-67.26
煤基油品	10.59	11.03	-35.58	-22.19	39.94	41.54	-19.69	-17.34



煤化工副产品	6.38	9.16	-36.81	-76.10	27.92	39.98	-14.32	-61.27
二氧化碳	1.34	1.34	-51.99	-51.61	6.59	6.48	49.87	50.94

（注：销量包括贸易销售量）

（四）强化项目管理，提高建设质量，科学把控节奏

报告期内，公司稳妥推进重点工程项目建设，深化技术创新，优化管理流程，提升在建项目精细化水平，全力推进项目建设进度。

1. 在建项目

（1）马朗煤矿建设项目

项目配套设施建设已基本完成，满足目前生活、生产需要。

手续办理方面，2024年8月，公司取得了《国家发展和改革委员会关于新疆淖毛湖矿区马朗一号煤矿项目核准的批复》；2024年9月，新疆维吾尔自治区自然资源厅召开了2024年第二十四次厅长办公会，审查通过了新立伊吾广汇矿业有限公司马朗一号煤矿采矿权，并予以公示；2024年10月，经公示无异议，公司在新疆维吾尔自治区自然资源厅正式取得《中华人民共和国采矿许可证》（证号：C6500002024091150157439），生产规模：1000万吨/年。（具体详见公司2024-072、078及083号公告）

（2）哈萨克斯坦斋桑油气开发项目

公司按照斋桑油气田稠油项目开发方案有序推进油田开发及增储等各项工作。

油田开发方面，第三季度，项目现场氮气气溶胶注入，采用井组一注二采的方式，即S-304井为注入井，S-1002井、S-1003井为生产井。截至10月23日气溶胶累计注入量为240.38万方，完成预定注入工作，目前S-304井正处于闷井状态中；S-1002井、S-1003井正积极开展液面监测及压力监测等工作。

油田增储方面，第三季度，按计划完成两口深层井的钻进工作。截止10月23日，S-308H井、S-309H井已全部完钻，两口井油层均显示良好，为商业开发的顺利开展奠定了基础。此外，地面工程原油处理装置完成土建工作，正在进行设备安装，调试等相关工作。

原油进口方面，公司于2024年1月27日收到《商务部关于下达2024年第二批原油非国营贸易进口允许量的通知》（商贸函【2023】697号），获批2024年原油非国营贸易进口允许量30万吨。

（3）江苏南通港吕四港区LNG接收站及配套项目。

2#泊位项目：项目可研报告已编制完成；安全条件审查已取得江苏省交通厅批复；海域使用论证、海洋环境影响评价、占用湿地补偿与恢复方案等报告等待评审中；通航评估初稿已完成；职业病评价、社会稳定性评价报告根据上述报告评审进度适时开展。

（4）1500万吨/年煤炭分质分级利用示范项目。

项目已取得《项目备案》《项目入园通知单》《社会稳定风险评估批复》，用地手续伊吾县自然资源局已受理，环境影响评价已在自治区生态环境保护产业协会网站



公示，正在开展报告编制；能评、安全预评价、水土保持方案、水资源论证等已委托编制；项目总体设计院及甲烷化装置招标公告已发布。

2. 绿色能源业务

(1) 二氧化碳捕集及驱油项目

项目采取分步实施模式开展建设。其中，一期 50 万吨/年二氧化碳项目已于 2023 年 11 月 1 日取得项目入园通知书，2023 年 11 月 9 日取得项目备案；用地预审手续办理方面，宗地一：已于 2023 年 11 月 21 日取得伊吾县发改委用地预审批复，宗地二：自治区自然资源厅已于 2024 年 9 月 2 日下发批复。项目可研报告已定稿，正在编制项目能评、水资源论证、水土保持、安全预评价、职业病危害预评价等专题报告。

(2) 绿电制氢与氢能一体化示范项目

在“碳达峰·碳中和”的大背景下，公司依托自身企业优势，积极主动适应国内外能源产业发展新形势，启动了以“绿色革命”为主题的第二次战略转型。除已推进实施的二氧化碳捕集、封存和驱油（CCUS）项目外，公司制定了《氢能产业链发展战略规划纲要》，明确了公司今后转型的另一重点方向是加速发展氢能产业。具体内容详见公司在上海证券交易所网站（www.sse.com.cn）披露的《广汇能源股份有限公司氢能产业链发展战略规划纲要（2022-2030 年）》

公司遵循从试点示范到规模推广再到大规模商用的规律，依托公司所在哈密淖毛湖区域氢源及应用场景优势，按照“一年起步、三年打基础、五年初具规模”的发展思路，推动氢能产业落地发展。2023-2024 年为氢能产业试点示范、布局阶段，建设“绿氢+工业副产氢”+储氢+加氢站+氢能燃料重卡应用示范工程，开展氢能成本控制及氢能交通应用的示范研究；2025-2027 年为氢能交通运输产业快速发展阶段，在淖毛湖地区开展氢能交通运输领域大规模替代，通过交通运输场景应用实现氢能产业的综合利用。

公司氢能示范项目于 2024 年 3 月 16 日进入加氢站试车阶段，于 4 月 20 日水电解制氢装置一次开车成功产出合格氢气；截止本报告披露日，氢能示范项目运行稳定，产氢量达到设计标准，配套氢能重卡牵引车在应用场景内运行正常，项目实现电解水制氢+工业副产氢+储氢+运氢+加氢+用氢全线贯通，持续开展试生产运行工作。（具体内容详见公司 2024-034 号公告）



四、季度财务报表

(一) 审计意见类型

适用 不适用

(二) 财务报表

合并资产负债表

2024 年 9 月 30 日

编制单位：广汇能源股份有限公司

单位：元 币种：人民币 审计类型：未经审计

项目	2024 年 9 月 30 日	2023 年 12 月 31 日
流动资产：		
货币资金	3,066,986,090.35	4,760,467,690.76
结算备付金		
拆出资金		
交易性金融资产	61,445,856.26	62,754,569.84
衍生金融资产		
应收票据	556,697,764.53	1,616,079,404.57
应收账款	2,576,787,607.87	1,920,168,396.34
应收款项融资	86,185,403.18	42,662,559.04
预付款项	1,224,511,007.47	1,732,947,223.24
应收保费		
应收分保账款		
应收分保合同准备金		
其他应收款	355,789,773.25	202,932,997.44
其中：应收利息		
应收股利		
买入返售金融资产		
存货	828,323,279.80	1,351,335,158.49
其中：数据资源		
合同资产		
持有待售资产		
一年内到期的非流动资产	1,672,841,986.17	1,170,199,811.74
其他流动资产	270,401,620.77	431,189,258.20
流动资产合计	10,699,970,389.65	13,290,737,069.66
非流动资产：		
发放贷款和垫款		
债权投资		
其他债权投资		
长期应收款		1,428,953,547.09
长期股权投资	1,832,636,958.52	1,748,902,625.47
其他权益工具投资	18,697,024.45	18,697,024.45



其他非流动金融资产		
投资性房地产	69,181,336.55	4,662,005.53
固定资产	24,888,751,708.29	25,087,161,965.34
在建工程	5,764,660,596.47	5,373,128,142.56
生产性生物资产		
油气资产	2,485,194,616.96	2,538,528,771.30
使用权资产	48,302,465.78	61,216,087.03
无形资产	7,076,622,358.01	7,027,037,882.58
其中：数据资源		
开发支出		
其中：数据资源		
商誉	703,710,017.04	704,534,161.35
长期待摊费用	794,033.61	1,249,405.44
递延所得税资产	207,186,071.04	178,605,013.56
其他非流动资产	1,053,442,422.08	1,100,080,020.70
非流动资产合计	44,149,179,608.80	45,272,756,652.40
资产总计	54,849,149,998.45	58,563,493,722.06
流动负债：		
短期借款	9,959,224,317.06	10,442,754,678.07
向中央银行借款		
拆入资金		
交易性金融负债		
衍生金融负债		
应付票据	260,100,000.00	288,017,500.00
应付账款	3,056,990,624.01	2,512,291,837.85
预收款项		
合同负债	1,124,118,386.14	1,160,287,706.41
卖出回购金融资产款		
吸收存款及同业存放		
代理买卖证券款		
代理承销证券款		
应付职工薪酬	94,247,466.64	85,656,979.54
应交税费	315,368,138.91	700,194,337.17
其他应付款	766,387,193.45	1,196,318,276.62
其中：应付利息		
应付股利	45,656,371.33	54,376,826.50
应付手续费及佣金		
应付分保账款		
持有待售负债		
一年内到期的非流动负债	4,305,381,544.42	3,622,227,329.82
其他流动负债	630,132,529.29	1,689,437,240.17
流动负债合计	20,511,950,199.92	21,697,185,885.65



非流动负债：		
保险合同准备金		
长期借款	5,512,568,218.90	6,421,859,994.72
应付债券		
其中：优先股		
永续债		
租赁负债	34,784,149.96	39,999,580.86
长期应付款	2,340,136,754.89	1,272,741,097.08
长期应付职工薪酬		
预计负债	63,332,217.35	62,312,869.66
递延收益	287,680,235.23	290,176,433.97
递延所得税负债	398,695,284.00	408,187,684.00
其他非流动负债		
非流动负债合计	8,637,196,860.33	8,495,277,660.29
负债合计	29,149,147,060.25	30,192,463,545.94
所有者权益（或股东权益）：		
实收资本（或股本）	6,565,755,139.00	6,565,755,139.00
其他权益工具		
其中：优先股		
永续债		
资本公积	205,575,370.94	169,280,853.75
减：库存股	1,023,060,428.07	923,060,428.07
其他综合收益	87,115,716.39	122,128,668.44
专项储备	102,099,751.47	59,401,979.34
盈余公积	3,050,792,283.93	3,050,792,283.93
一般风险准备		
未分配利润	17,376,315,662.13	19,921,003,136.06
归属于母公司所有者权益（或股东权益）合计	26,364,593,495.79	28,965,301,632.45
少数股东权益	-664,590,557.59	-594,271,456.33
所有者权益（或股东权益）合计	25,700,002,938.20	28,371,030,176.12
负债和所有者权益（或股东权益）总计	54,849,149,998.45	58,563,493,722.06

公司负责人：韩士发

主管会计工作负责人：马晓燕

会计机构负责人：楚潇红

合并利润表

2024 年 1—9 月

编制单位：广汇能源股份有限公司

单位：元 币种：人民币 审计类型：未经审计

项目	2024 年前三季度 (1-9 月)	2023 年前三季度 (1-9 月)
一、营业总收入	26,391,147,532.75	49,568,709,187.22



其中：营业收入	26,391,147,532.75	49,568,709,187.22
利息收入		
已赚保费		
手续费及佣金收入		
二、营业总成本	24,024,684,770.17	43,449,425,466.05
其中：营业成本	21,652,682,952.80	41,214,448,938.54
利息支出		
手续费及佣金支出		
退保金		
赔付支出净额		
提取保险责任准备金净额		
保单红利支出		
分保费用		
税金及附加	713,688,381.61	478,789,984.70
销售费用	174,695,487.68	200,134,915.04
管理费用	486,832,349.37	518,115,518.29
研发费用	192,564,029.78	209,220,671.00
财务费用	804,221,568.93	828,715,438.48
其中：利息费用	863,279,416.14	906,794,310.72
利息收入	124,918,539.74	130,907,154.93
加：其他收益	114,663,605.59	52,647,341.71
投资收益（损失以“-”号填列）	14,883,055.80	-117,775,781.81
其中：对联营企业和合营企业的投资收益	17,368,246.54	-112,575,825.41
以摊余成本计量的金融资产终止确认收益		
汇兑收益（损失以“-”号填列）		
净敞口套期收益（损失以“-”号填列）		
公允价值变动收益（损失以“-”号填列）	-1,308,713.58	-5,647,400.88
信用减值损失（损失以“-”号填列）	-2,389,393.62	-1,938,387.13
资产减值损失（损失以“-”号填列）	-18,886,816.05	-39,305,122.81
资产处置收益（损失以“-”号填列）	2,019,523.03	-2,416,217.08
三、营业利润（亏损以“-”号填列）	2,475,444,023.75	6,004,848,153.17
加：营业外收入	11,249,018.18	10,950,046.63
减：营业外支出	78,288,165.97	25,257,792.80
四、利润总额（亏损总额以“-”号填列）	2,408,404,875.96	5,990,540,407.00
减：所得税费用	495,981,697.70	1,261,202,514.34



五、净利润（净亏损以“-”号填列）	1,912,423,178.26	4,729,337,892.66
（一）按经营持续性分类		
1. 持续经营净利润（净亏损以“-”号填列）	1,912,423,178.26	4,729,337,892.66
2. 终止经营净利润（净亏损以“-”号填列）		
（二）按所有权归属分类		
1. 归属于母公司股东的净利润（净亏损以“-”号填列）	2,002,546,013.37	4,850,572,377.91
2. 少数股东损益（净亏损以“-”号填列）	-90,122,835.11	-121,234,485.25
六、其他综合收益的税后净额	-15,594,889.01	94,696,702.60
（一）归属母公司所有者的其他综合收益的税后净额		
1. 不能重分类进损益的其他综合收益		
（1）重新计量设定受益计划变动额		
（2）权益法下不能转损益的其他综合收益		
（3）其他权益工具投资公允价值变动		
（4）企业自身信用风险公允价值变动		
2. 将重分类进损益的其他综合收益	-35,012,952.05	132,218,517.47
（1）权益法下可转损益的其他综合收益		
（2）其他债权投资公允价值变动		
（3）金融资产重分类计入其他综合收益的金额		
（4）其他债权投资信用减值准备		
（5）现金流量套期储备		
（6）外币财务报表折算差额	-35,012,952.05	132,218,517.47
（7）其他		
（二）归属于少数股东的其他综合收益的税后净额	19,418,063.04	-37,521,814.87
七、综合收益总额	1,896,828,289.25	4,824,034,595.26
（一）归属于母公司所有者的综合收益总额		
	1,967,533,061.32	4,982,790,895.38
（二）归属于少数股东的综合收益总额		
	-70,704,772.07	-158,756,300.12
八、每股收益：		
（一）基本每股收益（元/股）	0.3050	0.7388
（二）稀释每股收益（元/股）	0.3050	0.7388



本期发生同一控制下企业合并的，被合并方在合并前实现的净利润为：0元，上期被合并方实现的净利润为：0元。

公司负责人：韩士发

主管会计工作负责人：马晓燕

会计机构负责人：楚潇红

合并现金流量表

2024 年 1—9 月

编制单位：广汇能源股份有限公司

单位：元 币种：人民币 审计类型：未经审计

项目	2024 年前三季度 (1-9 月)	2023 年前三季度 (1-9 月)
一、经营活动产生的现金流量：		
销售商品、提供劳务收到的现金	25,083,242,669.45	50,178,216,955.45
客户存款和同业存放款项净增加额		
向中央银行借款净增加额		
向其他金融机构拆入资金净增加额		
收到原保险合同保费取得的现金		
收到再保业务现金净额		
保户储金及投资款净增加额		
收取利息、手续费及佣金的现金		
拆入资金净增加额		
回购业务资金净增加额		
代理买卖证券收到的现金净额		
收到的税费返还	6,574,543.99	31,767,215.26
收到其他与经营活动有关的现金	294,779,304.32	248,581,647.92
经营活动现金流入小计	25,384,596,517.76	50,458,565,818.63
购买商品、接受劳务支付的现金	17,705,856,369.31	41,212,603,292.68
客户贷款及垫款净增加额		
存放中央银行和同业款项净增加额		
支付原保险合同赔付款项的现金		
拆出资金净增加额		
支付利息、手续费及佣金的现金		
支付保单红利的现金		
支付给职工及为职工支付的现金	695,022,003.35	859,858,695.11
支付的各项税费	2,548,201,424.23	4,036,054,258.31
支付其他与经营活动有关的现金	368,672,244.35	348,482,344.33
经营活动现金流出小计	21,317,752,041.24	46,456,998,590.43
经营活动产生的现金流量净额	4,066,844,476.52	4,001,567,228.20
二、投资活动产生的现金流量：		
收回投资收到的现金	8,000,000.00	
取得投资收益收到的现金	936,183.18	17,551,714.40
处置固定资产、无形资产和其他长期资产收回的现金净额	2,605,124.02	2,024,887.94



处置子公司及其他营业单位收到的现金净额	995,930,000.00	1,238,284,071.28
收到其他与投资活动有关的现金	76,627,439.69	111,441,690.65
投资活动现金流入小计	1,084,098,746.89	1,369,302,364.27
购建固定资产、无形资产和其他长期资产支付的现金	957,601,723.00	2,447,401,090.62
投资支付的现金	69,300,000.00	83,228,155.24
质押贷款净增加额		
取得子公司及其他营业单位支付的现金净额		
支付其他与投资活动有关的现金	733,084,817.94	74,715,510.71
投资活动现金流出小计	1,759,986,540.94	2,605,344,756.57
投资活动产生的现金流量净额	-675,887,794.05	-1,236,042,392.30
三、筹资活动产生的现金流量：		
吸收投资收到的现金	16,000.00	
其中：子公司吸收少数股东投资收到的现金	16,000.00	
取得借款收到的现金	13,382,899,710.42	14,323,201,514.21
收到其他与筹资活动有关的现金	3,103,432,010.45	2,629,279,804.87
筹资活动现金流入小计	16,486,347,720.87	16,952,481,319.08
偿还债务支付的现金	14,091,336,762.18	13,498,483,103.30
分配股利、利润或偿付利息支付的现金	5,098,886,059.45	5,801,396,801.63
其中：子公司支付给少数股东的股利、利润		
支付其他与筹资活动有关的现金	2,215,724,094.45	1,512,992,978.98
筹资活动现金流出小计	21,405,946,916.08	20,812,872,883.91
筹资活动产生的现金流量净额	-4,919,599,195.21	-3,860,391,564.83
四、汇率变动对现金及现金等价物的影响	-23,936,955.86	-8,594,761.33
五、现金及现金等价物净增加额	-1,552,579,468.60	-1,103,461,490.26
加：期初现金及现金等价物余额	4,054,375,267.46	3,869,346,554.64
六、期末现金及现金等价物余额	2,501,795,798.86	2,765,885,064.38

公司负责人：韩士发

主管会计工作负责人：马晓燕

会计机构负责人：楚潇红

2024 年起首次执行新会计准则或准则解释等涉及调整首次执行当年年初的财务报表

适用 不适用

特此公告。

广汇能源股份有限公司董事会

2024 年 10 月 29 日