



# 广汇能源股份有限公司

## 2024年第一季度报告

本公司董事会及全体董事保证本公告内容不存在任何虚假记载、误导性陈述或者重大遗漏，并对其内容的真实性、准确性和完整性承担法律责任。

### 重要内容提示

公司董事会、监事会及董事、监事、高级管理人员保证季度报告内容的真实、准确、完整，不存在虚假记载、误导性陈述或重大遗漏，并承担个别和连带的法律责任。

公司负责人韩士发、主管会计工作负责人马晓燕及会计机构负责人（会计主管人员）虎晓伟保证季度报告中财务信息的真实、准确、完整。

第一季度财务报表是否经审计

是 否

### 一、主要财务数据

#### (一)主要会计数据和财务指标

单位：元 币种：人民币

项目	本报告期	本报告期比上年同期增减变动幅度(%)	
营业收入	10,041,044,533.40	-49.44	
归属于上市公司股东的净利润	807,461,526.17	-73.15	
归属于上市公司股东的扣除非经常性损益的净利润	774,279,196.29	-73.88	
经营活动产生的现金流量净额	1,710,695,025.65	-20.58	
基本每股收益（元/股）	0.1230	-73.14	
稀释每股收益（元/股）	0.1230	-73.14	
加权平均净资产收益率（%）	2.75	减少7.15个百分点	
	本报告期末	上年度末	本报告期末比上年 度末增减变动



			幅度(%)
总资产	60,653,951,099.42	58,563,493,722.06	3.57
归属于上市公司股东的 的所有者权益	29,786,185,386.57	28,965,301,632.45	2.83

## (二)非经常性损益项目和金额

√适用 □不适用

单位:元 币种:人民币

非经常性损益项目	本期金额	说明
非流动性资产处置损益,包括已计提资产减值准备的冲销部分	474,590.04	
计入当期损益的政府补助,但与公司正常经营业务密切相关、符合国家政策规定、按照确定的标准享有、对公司损益产生持续影响的政府补助除外	44,075,672.67	
除上述各项之外的其他营业外收入和支出	-1,076,850.09	
减:所得税影响额	9,766,397.63	
少数股东权益影响额(税后)	524,685.11	
合计	33,182,329.88	

对公司将《公开发行证券的公司信息披露解释性公告第1号——非经常性损益》未列举的项目认定为的非经常性损益项目且金额重大的,以及将《公开发行证券的公司信息披露解释性公告第1号——非经常性损益》中列举的非经常性损益项目界定为经常性损益的项目,应说明原因。

□适用 √不适用

## (三)主要会计数据、财务指标发生变动的情况、原因

√适用 □不适用

项目名称	变动比例(%)	主要原因
营业收入	-49.44	主要系受大宗商品价格下行的影响,本期公司主要产品天然气、煤化工产品销量减少及销售价格下降所致
归属于上市公司股东的净利润	-73.15	
归属于上市公司股东的扣除非经常性损益的净利润	-73.88	
基本每股收益	-73.14	主要系本期净利润减少所致
稀释每股收益	-73.14	



## 二、 股东信息

### (一) 普通股股东总数和表决权恢复的优先股股东数量及前十名股东持股情况表

单位：股

报告期末普通股股东总数	171,377	报告期末表决权恢复的优先股股东总数（如有）	无			
前 10 名股东持股情况（不含通过转融通出借股份）						
股东名称	股东性质	持股数量	持股比例（%）	持有有限售条件股份数量	质押、标记或冻结情况	
					股份状态	数量
新疆广汇实业投资（集团）有限责任公司	境内非国有法人	2,279,455,813	34.72	0	质押	835,300,000
招商银行股份有限公司－睿远成长价值混合型证券投资基金	其他	124,208,726	1.89	0	未知	
香港中央结算有限公司	其他	119,799,336	1.82	0	未知	
全国社保基金一一零组合	其他	92,248,772	1.40	0	未知	
广汇能源股份有限公司回购专用证券账户	境内非国有法人	69,707,300	1.06	0	无	
新疆投资发展（集团）有限责任公司	国有法人	66,431,860	1.01	0	未知	
中国人寿保险（集团）公司－传统－普通保险产品－港股通（创新策略）	其他	56,504,990	0.86	0	未知	
全国社保基金四零三组合	其他	50,541,200	0.77	0	未知	
基本养老保险基金一五零二二组合	其他	46,741,634	0.71	0	未知	
全国社保基金五零三组合	其他	44,999,977	0.69	0	未知	
前 10 名无限售条件股东持股情况						
股东名称	持有无限售条件流通股的数量	股份种类及数量				
		股份种类	数量			
新疆广汇实业投资（集团）有限责任公司	2,279,455,813	人民币普通股	2,279,455,813			
招商银行股份有限公司－睿远成长价值混合型证券投资基金	124,208,726	人民币普通股	124,208,726			
香港中央结算有限公司	119,799,336	人民币普通股	119,799,336			
全国社保基金一一零组合	92,248,772	人民币普通股	92,248,772			
广汇能源股份有限公司回购专用	69,707,300	人民币	69,707,300			



证券账户		普通股	
新疆投资发展（集团）有限责任公司	66,431,860	人民币普通股	66,431,860
中国人寿保险（集团）公司—传统—普通保险产品—港股通（创新策略）	56,504,990	人民币普通股	56,504,990
全国社保基金四零三组合	50,541,200	人民币普通股	50,541,200
基本养老保险基金一五零二二组合	46,741,634	人民币普通股	46,741,634
全国社保基金五零三组合	44,999,977	人民币普通股	44,999,977
上述股东关联关系或一致行动的说明	1. 截止本报告期末，公司前十名股东中未有属于广汇集团一致行动人的情形； 2. 未知其他无限售条件股东之间和前十名股东之间是否存在关联关系或是否属于《上市公司收购管理办法》规定的一致行动人。		
前10名股东及前10名无限售股东参与融资融券及转融通业务情况说明（如有）	报告期内，公司前十名股东中仅新疆投资发展（集团）有限责任公司参与转融通业务，期初出借余量0股，期末出借余量243,200股。		

截至报告期末，广汇集团持有公司股份2,279,455,813股，占公司总股本的34.7173%；广汇集团累计质押公司股份835,300,000股，占其所持有公司股份的36.6447%，占公司总股本的12.7221%。

截至本报告披露日，广汇集团持有公司股份2,279,455,813股，占公司总股本的34.7173%；广汇集团累计质押公司股份940,300,000股，占其所持有公司股份的41.2511%，占公司总股本的14.3213%。

持股5%以上股东、前10名股东及前10名无限售流通股股东参与转融通业务出借股份情况

适用 不适用

单位：股

持股5%以上股东、前10名股东及前10名无限售流通股股东参与转融通业务出借股份情况								
股东名称（全称）	期初普通账户、信用账户持股		期初转融通出借股份且尚未归还		期末普通账户、信用账户持股		期末转融通出借股份且尚未归还	
	数量合计	比例（%）	数量合计	比例（%）	数量合计	比例（%）	数量合计	比例（%）
新疆投资发展（集团）有限责任公司	66,675,060	1.0155	0	0.00	66,431,860	1.0118	243,200	0.0037

前10名股东及前10名无限售流通股股东因转融通出借/归还原因导致较上期发生变化

适用 不适用

### 三、 其他提醒事项

需提醒投资者关注的关于公司报告期经营情况的其他重要信息

√适用 □不适用

2024 年第一季度，全球经济增长动能有所减弱。其中，发达经济体消费增长有所降温，投资活动低迷，政府支出呈趋紧态势，但制造业逐步摆脱疲弱状态，服务业延续良好表现，全球贸易缓慢复苏。我国经济持续回升向好，内生动能继续修复，消费表现好于预期，社零消费总额同比增长 4.7%；制造业投资加快增长，同比增长 9.9%；生产稳定修复，产业转型升级态势明显，叠加宏观政策、财政政策进一步落地发力，对国内经济形成一定刺激，一季度经济形势整体好于市场预期，GDP 同比增长 5.3%。但当前国内经济仍然存在结构性“冷热不均”的矛盾，经济波浪式发展的特征依旧凸显。

报告期内，公司依托自身资源优势，积极应对市场波动变化，以经营业绩为导向，科学统筹生产经营活动，在大宗能源商品价格震荡下行的大环境下，强化对市场的研判，合理安排装置运行计划，严控生产成本，确保公司产品优价优量销售。

2024 年第一季度，公司实现营业收入 10,041,044,533.40 元，同比下降 49.44%；归属于上市公司股东的净利润 807,461,526.17 元，同比下降 73.15%；截至报告期末，经营活动产生的现金流量净额 1,710,695,025.65 元，同比下降 20.58%。

（以下行业所涉信息均摘自网站公开资讯，仅作参考。）

#### （一）天然气板块



图 1：天然气产业及市场布局示意图

2024 年以来，在地缘冲突风险外溢担忧背景下，全球经济复苏进程缓慢，叠加一季度气温偏高影响，全球主要天然气消费区域库存维持高位，供需宽松态势未得到有效改善，国际天然气价格持续走低。据普氏数据显示，一季度东北亚 JKM 现货均价 11.94 美元/mmBtu，同比下降 54.14%。国内方面，一季度管道气资源充裕，LNG 产量持续高位，海气槽批量明显增加。然而节后终端复工略显偏缓，加之 LNG 调峰需求减弱，在供应充裕、需求弱势背景下，全国 LNG 价格震荡下行。据卓创数据显示，一季度全国 LNG 出厂均价 4451.78 元/吨，同比下降 25.05%。

报告期内，天然气板块具体生产运营情况如下：

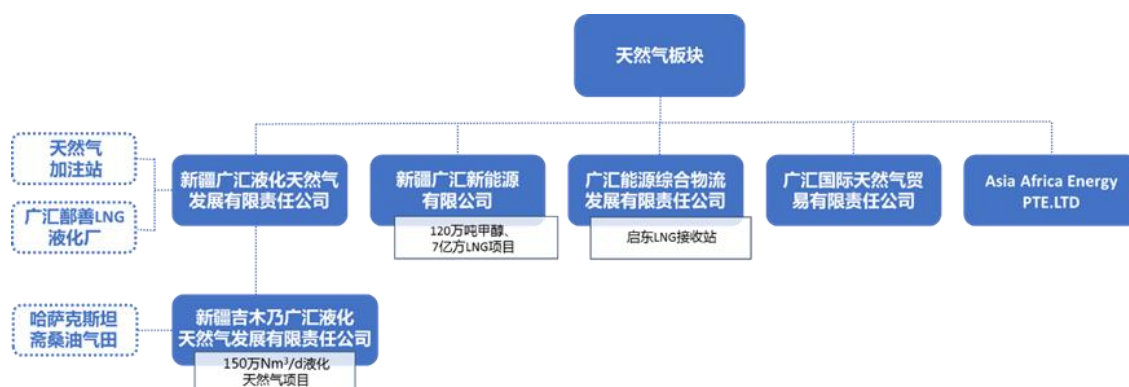


图 2：天然气板块产业链

**1. 自产气方面：**2024年第一季度，新疆广汇新能源有限公司坚持严守安全环保底线的原则，不断优化系统条件，合理安排生产计划，实现LNG产量18,791.55万方（合计13.42万吨），同比下降4.61%。

**2. 贸易气方面：**启东LNG接收站密切关注国际LNG市场，优化采销策略，统筹安排长协、短协、现货等国际资源，同时积极开拓下游市场，锚定目标，精准把控市场动态，不断做大业务规模。

报告期内，广汇能源实现天然气销量合计109,315.31万方（合计76.01万吨），同比下降48.29%。

分类	2024年一季度	2023年一季度	本期比上年同期增减(%)
产量(万方)：	18,791.55	19,698.80	-4.61
销量(万方)：	109,315.31	211,420.78	-48.29

(注：天然气销量中包括贸易销售量。)

## (二) 煤炭板块

2024年第一季度，全球煤炭市场震荡运行，供给维持宽松态势，煤炭价格持续走低。国内方面，宏观经济呈企稳回升态势，工业生产恢复势头良好，季节性煤炭需求较为旺盛，煤炭消费同比稳定增长。在全国煤炭产量同比小幅下降背景下，煤炭进口保持快速增长，供应整体较为充足，市场供需关系逐步转弱，煤炭市场价格中枢有所下移。一季度新疆原煤产量12166.9万吨，同比增长7.6%；疆煤外运量达2279.1万吨，同比增长59.8%，新疆在国内煤炭增产保供作用日益凸显。根据CCTD数据显示，2024年一季度，澳大利亚纽卡斯尔港5500K FOB均价96.22美元/吨，同比下降24.58%。秦皇岛5000K动力煤末煤平仓价均价798.87元/吨，同比下降17.76%。

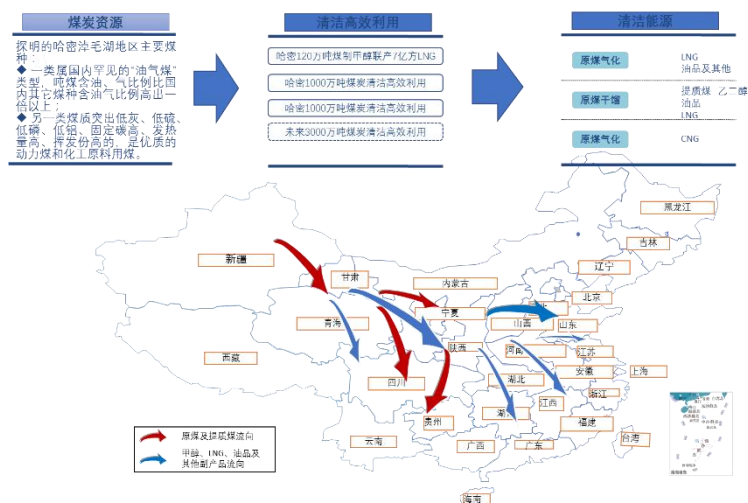


图 3：煤炭市场布局示意图

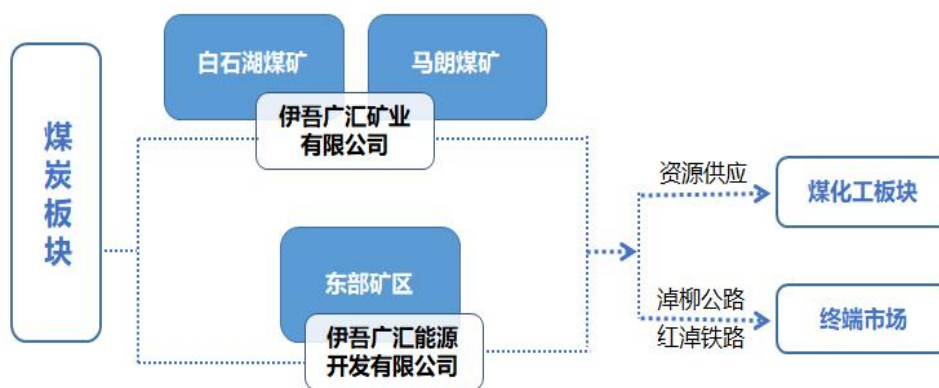


图 4：煤炭板块产业链

矿业公司严守安全环保底线，科学谋划保供方案，深入贯彻产、运、销协同“一盘棋”战略思维。响应国家煤炭保供政策，合理有序组织生产，借助物流优势及煤炭指标的多元化特性，持续扩展目标市场。同时，加快推进智能化矿山建设，逐步提升机械设备大型化、智能化水平，全力打造本质安全型矿山。报告期内，白石湖露天矿实现原煤产量 589.17 万吨，同比下降 12.96%；煤炭销售总量 901.83 万吨，同比增长 1.97%。截止披露日，马朗煤矿手续正在持续办理中。

分类	2024 年第一季度	2023 年第一季度	本期比上年同期增减 (%)
原煤产量 (万吨)	589.17	676.86	-12.96
提质煤产量 (万吨)	85.68	105.92	-19.11
煤炭销售量 (万吨)	901.83	884.37	1.97
其中：原煤	780.30	788.89	-1.09
提质煤	121.53	95.48	27.28

(注：煤炭生产、销售量不含自用煤。)



### (三) 煤化工板块

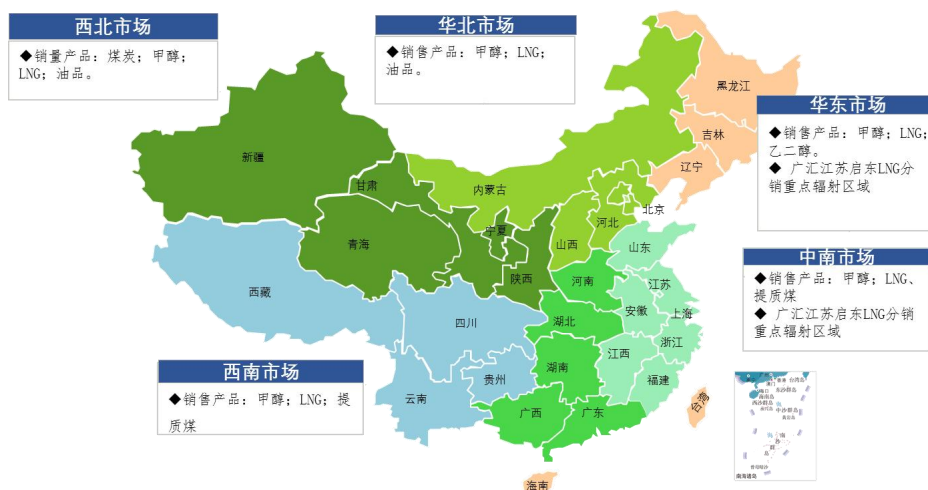


图 5：产业市场分布情况

2024 年一季度，受地缘冲突、OPEC+减产等供应偏紧预期影响，国际油价震荡上行，成本端为化工产品提供支撑，加之部分产品进口收缩，国内化工市场整体呈现震荡偏强走势，但终端消费领域恢复缓慢，在国内煤炭价格走跌成本端支撑减弱背景下，多数煤化工产品一季度价格中枢较去年同期仍显承压。

**甲醇：**据隆众、金联创等数据显示，2024 年一季度，太仓甲醇市场主流均价 2596.03 元/吨，同比下降 2.92%；西北甲醇市场均价 2101.54 元/吨，同比下降 6.55%。

**煤焦油：**据隆众数据显示，2024 年一季度，陕西市场中温煤焦油（密度 1.04-1.05）主流均价 3432.85 元/吨，同比下降 19.94%；新疆市场中温煤焦油（密度 1 以下）主流均价 3172.28 元/吨，同比下降 17.59%。

**乙二醇：**海外装置检修导致进口资源明显减少，叠加下游聚酯开工高位，乙二醇进入主动去库阶段，在国际油价高位震荡成本端支撑背景下，价格重心整体上移。据隆众数据显示，2024 年一季度，华东乙二醇市场主流均价 4580.55 元/吨，同比上涨 10.37%。

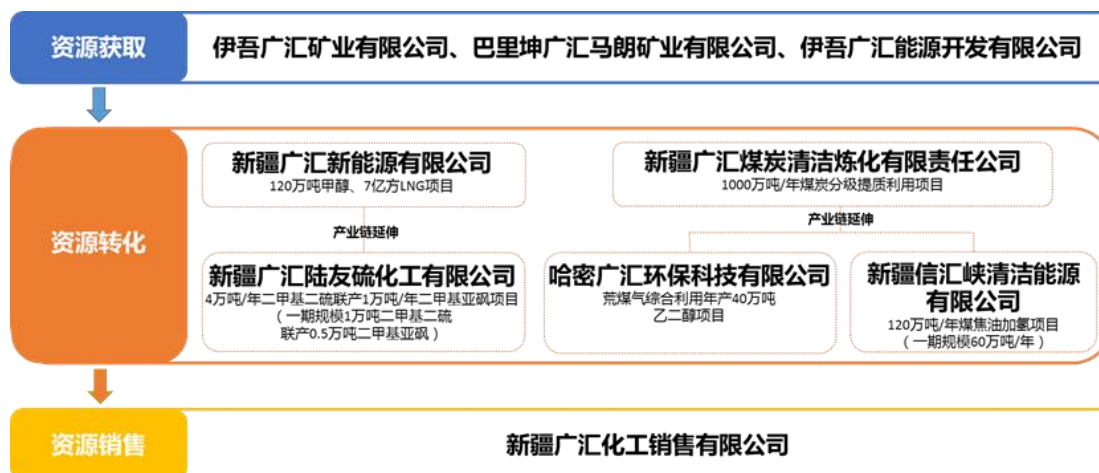


图 6：煤化工板块产业链

#### 1. 新疆广汇新能源有限公司





公司始终坚持安全环保第一的基本原则，不断提升生产经营管理和发展质量水平，认真落实质量安全的主体责任，加大科技创新力度，树立行业标杆，在生产过程中动态调整负荷，通过优化装置运行参数，提升装置性能，确保装置稳定运行。公司创新管理理念和方法，完善质量管理体系，获得全国产品和服务质量诚信示范企业、自治区工业企业研发投入50强企业等多项荣誉。一季度，公司实现甲醇产量28.80万吨，同比下降3.65%；副产品产量9.72万吨，同比下降4.72%。

### 2. 新疆广汇煤炭清洁炼化有限责任公司

公司紧紧围绕产业链部署创新链，突出科技企业、创新能力、核心技术、绿色发展、安全环保等重点，精准提升产业核心竞争力和影响力，深度参与国家兰炭行业能耗标准编制，成功入选“国家高新技术企业”、“专精特新企业”、“全国十佳兰炭企业”。今年以来，公司扎实推进炭化装置技术改造，一季度，公司实现煤基油品产量14.49万吨，同比下降15.07%。

### 3. 哈密广汇环保科技有限公司

公司精诚团结、密切配合，通过推进作业安全分析强化源头作业管理，规范作业风险识别、分析和控制，进一步构建安全防线，夯实安全基础，制定详细开车方案和节点计划，加大生产组织、技术攻关与系统协调力度，于3月30日实现一次投料成功，4月3日产出聚酯级乙二醇产品，标志着公司化工装置完成技改消缺实现一次开车成功，且较原计划提前3天产出聚酯级乙二醇，转入正常生产阶段。

### 4. 新疆广汇陆友硫化工有限公司

坚守安全红线意识和环保底线思维，坚持创新引领，通过不断强化技术创新和科技研发投入力度，自主创新能力得到大幅提升，多维度深入提升标准化水平和能力，积极推动产品走出国门，有效调整企业高质量发展的战略布局。一季度，公司实现二甲基二硫醚产量0.32万吨，同比下降0.25%。

### 5. 新疆广汇化工销售有限公司

公司坚持以经营效益为导向，持续深耕精细化管理工作与销售经营的末端融合，稳准发力、纵深推进，多渠道提升贸易规模，精准研判市场走势，根据市场变化情况灵活调整销售策略，实现了各产品全产全销、优价销售。一季度，公司实现煤化工产品销量61.83万吨，同比下降39.26%。

产品名称	2024年第一季度		2023年第一季度		本期比上年同期增减 (%)	
	产量 (万吨)	销量 (万吨)	产量 (万吨)	销量 (万吨)	产量	销量
甲醇	28.80	28.43	29.90	52.18	-3.65	-45.52
乙二醇	-	-	-	-	-	-
煤基油品	14.49	14.38	17.06	17.77	-15.07	-19.12
煤化工副产品	10.76	16.27	11.06	31.84	-2.69	-48.90
二氧化碳	2.81	2.76	-	-	-	-

(注：销量包括贸易销售量)

### (五) 强化项目管理，提高建设质量，科学把控节奏

2024年一季度，公司积极推进重点工程项目建设，合理规划项目资金，全面落实安全管理要求的同时，有效推进项目建设进度。



## 1. 在建项目

### (1) 马朗煤矿建设项目

项目配套设施建设已完成，满足目前生活、生产需要，随时具备煤炭生产加工条件。

手续办理方面，2023年7月24日公司马朗煤矿取得了国家能源局产能置换批复，8月1日取得项目代码，8月14日取得哈密市自然资源局土地预审和选址意见，9月15日项目核准报告完成上会评审，并根据专家意见修改后上报；9月21日安全核准报告完成上会评审，并根据专家意见修改后上报至国家矿山安全监察局审批；环评报告受理单已报送至生态环境部，正在审批中；10月17日，自治区矿产资源储量评审中心出具关于《新疆巴里坤—伊吾县淖毛湖煤矿区马朗一号井田勘探报告》矿产资源储量评审意见的函，同意报告通过评审；11月3日取得空白区探矿权证。

### (2) 江苏南通港吕四港区 LNG 接收站及配套项目。

**6#20万立方米储罐项目：**项目于2024年3月19日完成试生产手续办理工作。2024年4月1日公司组织预冷，4月9日预冷完成，4月10日进入试运行阶段。

**2#泊位项目：**项目工程可研报告已编制完成；通航评估、安全预评价、海域使用论证、海洋环评等专项报告已编制完成。其中：安全预评价已通过评审正在向江苏省交通局申请批复阶段；海洋环评等待上会评审阶段。

### (3) 哈萨克斯坦斋桑油气开发项目

2024年1月23日，石油公司接商务部《关于下达2024年第二批原油非国营贸易进口允许量的通知》（商贸函【2023】697号），石油公司2024年原油非国营贸易进口允许量30万吨。目前正在就原油贸易进口工作与相关海关持续做好沟通对接。

2024年1月，公司在项目现场召开2024年一季度技术对接及管理会议，就井位部署、深部评价井设计及开钻井前期准备工作做专项讨论及具体工作安排；2024年3月22日S-1003井开钻，目前钻井工作正在有序推进。

## 2. 发展绿色能源业务

### (1) 二氧化碳捕集及驱油项目

#### 一期建设10万吨/年示范项目

目前装置稳定运行。

#### 300万吨/年CCUS项目

该项目已于2023年10月31日取得入园通知书，11月9日取得项目备案；11月21日取得建设用地批复；12月29日环境影响登记表完成了备案；截止目前，项目已完成水土保持报告的编制工作，水资源论证、社会稳定评价报告初稿已完成，正在开展安全预评价、职业病危害预评价等报告的编制；项目已完成产品工艺路线、市场规模等前提条件的复核论证。

### (2) 氢能项目

在“碳达峰·碳中和”的大背景下，公司依托自身企业优势，积极主动适应国内外能源产业发展新形势，启动了以“绿色革命”为主题的第二次战略转型。除已推进实施的二氧化碳捕集、封存和驱油（CCUS）项目外，公司制定了《氢能产业链发展战略规划纲要》，明确了公司今后转型的另一重点方向是加速发展氢能产业。具体内容详见公司在上海证券交易所网站（www.sse.com.cn）披露的《广汇能源股份有限公司氢能产业链发展战略规划纲要（2022-2030年）》

公司遵循从试点示范到规模推广再到大规模商用的规律，依托公司所在哈密淖毛湖区域氢源及应用场景优势，按照“一年起步、三年打基础、五年初具规模”的发展思路，推动氢能产业落地发展。2023-2024年为氢能产业试点示范、布局阶段，建设



“绿氢+工业副产氢”+储氢+加氢站+氢能燃料重卡应用示范工程，开展氢能成本控制及氢能交通应用的示范研究；2025-2027年为氢能交通运输产业快速发展阶段，在淖毛湖地区开展氢能交通运输领域大规模替代，通过交通运输场景应用实现氢能产业的综合利用。

**项目手续：**制加氢部分已签订土地合同，建设用地规划办理完成；光伏电场用地租赁合同已完成签订；风电场永久用地完成政府批复，正在准备招拍挂手续；项目涉及到的环评、环评、稳评、灾评、雷评、职评、能评、水土保持、水资源论证等报告均已完成；环评已通过评审，排污许可证登记办理完成；消防设施已通过伊吾县住建局验收并取得意见书。35Kv线路及绿电线路已拿到意见，核准意见已完成。目前涉及到的83台压力容器已完成证件办理，压力管道已取得使用登记许可证。

**建设进度：**加氢站使用工业制氢，进入试运行阶段，已办理工程中间交接手续；制氢系统正在调试；正在组织土建施工尾项及整改施工；10辆氢能重卡牵引车2024年3月16日起开始试运行，截止本报告期末加氢4490.78公斤，车次276辆，运输煤炭20101.82吨。

2024年4月20日，水电解制氢装置于一次开车成功，项目全面进入试运行阶段，标志着公司从电解水制氢+工业副产氢+储氢+加氢+运氢+用氢全产业链全线贯通。

#### 四、 季度财务报表

##### (一) 审计意见类型

适用  不适用

##### (二) 财务报表

##### 合并资产负债表

2024年3月31日

编制单位：广汇能源股份有限公司

单位：元 币种：人民币 审计类型：未经审计

项目	2024年3月31日	2023年12月31日
<b>流动资产：</b>		
货币资金	6,231,097,607.86	4,760,467,690.76
结算备付金		
拆出资金		
交易性金融资产	62,754,569.84	62,754,569.84
衍生金融资产		
应收票据	1,732,678,761.26	1,616,079,404.57
应收账款	2,221,527,484.51	1,920,168,396.34
应收款项融资	25,773,125.36	42,662,559.04
预付款项	1,994,811,082.76	1,732,947,223.24
应收保费		
应收分保账款		
应收分保合同准备金		



其他应收款	540,121,506.47	202,932,997.44
其中：应收利息		
应收股利		
买入返售金融资产		
存货	925,139,235.23	1,351,335,158.49
其中：数据资源		
合同资产		
持有待售资产		
一年内到期的非流动资产	881,618,440.74	1,170,199,811.74
其他流动资产	259,036,114.02	431,189,258.20
流动资产合计	14,874,557,928.05	13,290,737,069.66
<b>非流动资产：</b>		
发放贷款和垫款		
债权投资		
其他债权投资		
长期应收款	1,442,894,834.08	1,428,953,547.09
长期股权投资	1,747,987,287.09	1,748,902,625.47
其他权益工具投资	18,697,024.45	18,697,024.45
其他非流动金融资产		
投资性房地产	4,662,005.53	4,662,005.53
固定资产	25,073,597,839.41	25,087,161,965.34
在建工程	5,268,322,651.61	5,373,128,142.56
生产性生物资产		
油气资产	2,517,859,322.45	2,538,528,771.30
使用权资产	50,039,201.26	61,216,087.03
无形资产	7,010,532,959.49	7,027,037,882.58
其中：数据资源		
开发支出		
其中：数据资源		
商誉	704,668,782.53	704,534,161.35
长期待摊费用	1,097,614.83	1,249,405.44
递延所得税资产	198,374,481.01	178,605,013.56
其他非流动资产	1,740,659,167.63	1,100,080,020.70
非流动资产合计	45,779,393,171.37	45,272,756,652.40
资产总计	60,653,951,099.42	58,563,493,722.06
<b>流动负债：</b>		
短期借款	10,646,407,635.13	10,442,754,678.07
向中央银行借款		
拆入资金		
交易性金融负债		
衍生金融负债		
应付票据	120,017,500.00	288,017,500.00



应付账款	3,586,795,560.01	2,512,291,837.85
预收款项		
合同负债	820,146,773.77	1,160,287,706.41
卖出回购金融资产款		
吸收存款及同业存放		
代理买卖证券款		
代理承销证券款		
应付职工薪酬	87,869,753.89	85,656,979.54
应交税费	442,863,111.27	700,194,337.17
其他应付款	1,178,088,104.08	1,196,318,276.62
其中：应付利息		
应付股利	54,376,826.50	54,376,826.50
应付手续费及佣金		
应付分保账款		
持有待售负债		
一年内到期的非流动负债	3,394,563,284.12	3,622,227,329.82
其他流动负债	1,929,397,696.66	1,689,437,240.17
流动负债合计	22,206,149,418.93	21,697,185,885.65
<b>非流动负债：</b>		
保险合同准备金		
长期借款	7,104,158,382.89	6,421,859,994.72
应付债券		
其中：优先股		
永续债		
租赁负债	33,963,993.49	39,999,580.86
长期应付款	1,401,198,939.29	1,272,741,097.08
长期应付职工薪酬		
预计负债	63,207,961.84	62,312,869.66
递延收益	286,197,494.77	290,176,433.97
递延所得税负债	404,724,894.91	408,187,684.00
其他非流动负债		
非流动负债合计	9,293,451,667.19	8,495,277,660.29
负债合计	31,499,601,086.12	30,192,463,545.94
<b>所有者权益（或股东权益）：</b>		
实收资本（或股本）	6,565,755,139.00	6,565,755,139.00
其他权益工具		
其中：优先股		
永续债		
资本公积	166,977,690.44	169,280,853.75
减：库存股	923,060,428.07	923,060,428.07
其他综合收益	135,815,823.39	122,128,668.44
专项储备	61,440,215.65	59,401,979.34



盈余公积	3,050,792,283.93	3,050,792,283.93
一般风险准备		
未分配利润	20,728,464,662.23	19,921,003,136.06
归属于母公司所有者权益（或股东权益）合计	29,786,185,386.57	28,965,301,632.45
少数股东权益	-631,835,373.27	-594,271,456.33
所有者权益（或股东权益）合计	29,154,350,013.30	28,371,030,176.12
负债和所有者权益（或股东权益）总计	60,653,951,099.42	58,563,493,722.06

公司负责人：韩士发

主管会计工作负责人：马晓燕

会计机构负责人：虎晓伟

## 合并利润表

2024年1—3月

编制单位：广汇能源股份有限公司

单位：元 币种：人民币 审计类型：未经审计

项目	2024年第一季度	2023年第一季度
一、营业总收入	10,041,044,533.40	19,861,531,725.11
其中：营业收入	10,041,044,533.40	19,861,531,725.11
利息收入		
已赚保费		
手续费及佣金收入		
二、营业总成本	9,035,321,666.26	16,005,786,639.45
其中：营业成本	8,285,624,839.03	15,188,222,715.10
利息支出		
手续费及佣金支出		
退保金		
赔付支出净额		
提取保险责任准备金净额		
保单红利支出		
分保费用		
税金及附加	210,325,697.21	210,999,759.14
销售费用	60,505,566.94	70,777,139.27
管理费用	152,292,780.00	172,424,574.03
研发费用	43,890,012.75	41,520,228.94
财务费用	282,682,770.33	321,842,222.97
其中：利息费用	298,989,227.48	284,906,004.53
利息收入	33,046,975.88	49,539,087.30
加：其他收益	44,075,672.67	39,371,272.36
投资收益（损失以“-”号填列）	-9,766,376.17	-81,514,243.75



其中：对联营企业和合营企业的投资收益	-7,281,424.89	-78,623,257.36
以摊余成本计量的金融资产终止确认收益		
汇兑收益（损失以“-”号填列）		
净敞口套期收益（损失以“-”号填列）		
公允价值变动收益（损失以“-”号填列）		
信用减值损失（损失以“-”号填列）	-508,790.82	807,560.56
资产减值损失（损失以“-”号填列）		652,482.24
资产处置收益（损失以“-”号填列）	474,590.04	53,870.49
三、营业利润（亏损以“-”号填列）	1,039,997,962.86	3,815,116,027.56
加：营业外收入	2,852,642.68	5,706,553.79
减：营业外支出	3,929,492.77	2,333,732.71
四、利润总额（亏损总额以“-”号填列）	1,038,921,112.77	3,818,488,848.64
减：所得税费用	268,401,925.16	843,228,084.48
五、净利润（净亏损以“-”号填列）	770,519,187.61	2,975,260,764.16
（一）按经营持续性分类		
1. 持续经营净利润（净亏损以“-”号填列）	770,519,187.61	2,975,260,764.16
2. 终止经营净利润（净亏损以“-”号填列）		
（二）按所有权归属分类		
1. 归属于母公司股东的净利润（净亏损以“-”号填列）	807,461,526.17	3,007,169,621.76
2. 少数股东损益（净亏损以“-”号填列）	-36,942,338.56	-31,908,857.60
六、其他综合收益的税后净额	6,711,953.21	24,941,424.31
（一）归属母公司所有者的其他综合收益的税后净额	7,062,047.80	11,585,275.28
1. 不能重分类进损益的其他综合收益		
（1）重新计量设定受益计划变动额		
（2）权益法下不能转损益的其他综合收益		
（3）其他权益工具投资公允价值变动		
（4）企业自身信用风险公允价值变动		
2. 将重分类进损益的其他综合收益	7,062,047.80	11,585,275.28
（1）权益法下可转损益的其他综合收益		
（2）其他债权投资公允价值变动		
（3）金融资产重分类计入其他综合收益的金额		
（4）其他债权投资信用减值准备		
（5）现金流量套期储备		
（6）外币财务报表折算差额	7,062,047.80	11,585,275.28
（7）其他		

## 2024年第一季度报告



(二) 归属于少数股东的其他综合收益的税后净额	-350,094.59	13,356,149.03
七、综合收益总额	777,231,140.82	3,000,202,188.47
(一) 归属于母公司所有者的综合收益总额	814,523,573.97	3,018,754,897.04
(二) 归属于少数股东的综合收益总额	-37,292,433.15	-18,552,708.57
八、每股收益：		
(一) 基本每股收益(元/股)	0.1230	0.4580
(二) 稀释每股收益(元/股)	0.1230	0.4580

本期发生同一控制下企业合并的，被合并方在合并前实现的净利润为：0.00元，上期被合并方实现的净利润为：0.00元。

公司负责人：韩士发

主管会计工作负责人：马晓燕

会计机构负责人：虎晓伟

## 合并现金流量表

2024年1—3月

编制单位：广汇能源股份有限公司

单位：元币种：人民币审计类型：未经审计

项目	2024年第一季度	2023年第一季度
<b>一、经营活动产生的现金流量：</b>		
销售商品、提供劳务收到的现金	9,609,329,030.96	18,811,337,284.30
客户存款和同业存放款项净增加额		
向中央银行借款净增加额		
向其他金融机构拆入资金净增加额		
收到原保险合同保费取得的现金		
收到再保业务现金净额		
保户储金及投资款净增加额		
收取利息、手续费及佣金的现金		
拆入资金净增加额		
回购业务资金净增加额		
代理买卖证券收到的现金净额		
收到的税费返还	878,932.09	1,799,355.89
收到其他与经营活动有关的现金	66,184,808.23	117,825,192.21
经营活动现金流入小计	9,676,392,771.28	18,930,961,832.40
购买商品、接受劳务支付的现金	6,437,378,006.72	14,873,842,342.35
客户贷款及垫款净增加额		
存放中央银行和同业款项净增加额		
支付原保险合同赔付款项的现金		
拆出资金净增加额		
支付利息、手续费及佣金的现金		
支付保单红利的现金		
支付给职工及为职工支付的现金	233,107,004.88	322,708,080.44
支付的各项税费	1,118,758,830.42	1,495,726,169.64





支付其他与经营活动有关的现金	176,453,903.61	84,806,290.07
经营活动现金流出小计	7,965,697,745.63	16,777,082,882.50
经营活动产生的现金流量净额	1,710,695,025.65	2,153,878,949.90
<b>二、投资活动产生的现金流量：</b>		
收回投资收到的现金		
取得投资收益收到的现金	633,913.49	17,000,000.00
处置固定资产、无形资产和其他长期资产收回的现金净额	4,020.00	4,333.83
处置子公司及其他营业单位收到的现金净额	308,400,000.00	835,304,300.00
收到其他与投资活动有关的现金	63,129,382.84	29,152,412.91
投资活动现金流入小计	372,167,316.33	881,461,046.74
购建固定资产、无形资产和其他长期资产支付的现金	717,371,213.48	2,154,938,018.05
投资支付的现金	15,300,000.00	63,228,155.24
质押贷款净增加额		
取得子公司及其他营业单位支付的现金净额		
支付其他与投资活动有关的现金	160,291,177.80	22,995,224.72
投资活动现金流出小计	892,962,391.28	2,241,161,398.01
投资活动产生的现金流量净额	-520,795,074.95	-1,359,700,351.27
<b>三、筹资活动产生的现金流量：</b>		
吸收投资收到的现金		
其中：子公司吸收少数股东投资收到的现金		
取得借款收到的现金	4,910,050,668.38	3,092,282,586.12
收到其他与筹资活动有关的现金	875,371,928.44	767,833,425.67
筹资活动现金流入小计	5,785,422,596.82	3,860,116,011.79
偿还债务支付的现金	4,376,958,671.43	4,026,330,302.75
分配股利、利润或偿付利息支付的现金	169,886,555.32	188,411,847.49
其中：子公司支付给少数股东的股利、利润		
支付其他与筹资活动有关的现金	770,482,937.08	1,006,326,541.38
筹资活动现金流出小计	5,317,328,163.83	5,221,068,691.62
筹资活动产生的现金流量净额	468,094,432.99	-1,360,952,679.83
<b>四、汇率变动对现金及现金等价物的影响</b>	-19,526,756.78	-34,308,675.02
<b>五、现金及现金等价物净增加额</b>	1,638,467,626.91	-601,082,756.22
加：期初现金及现金等价物余额	4,054,375,267.46	3,869,346,554.64
<b>六、期末现金及现金等价物余额</b>	5,692,842,894.37	3,268,263,798.42

公司负责人：韩士发

主管会计工作负责人：马晓燕

会计机构负责人：虎晓伟



(三)2024 年起首次执行新会计准则或准则解释等涉及调整首次执行当年年初的财务报表

适用 不适用

特此公告

广汇能源股份有限公司董事会

2024 年 4 月 24 日